

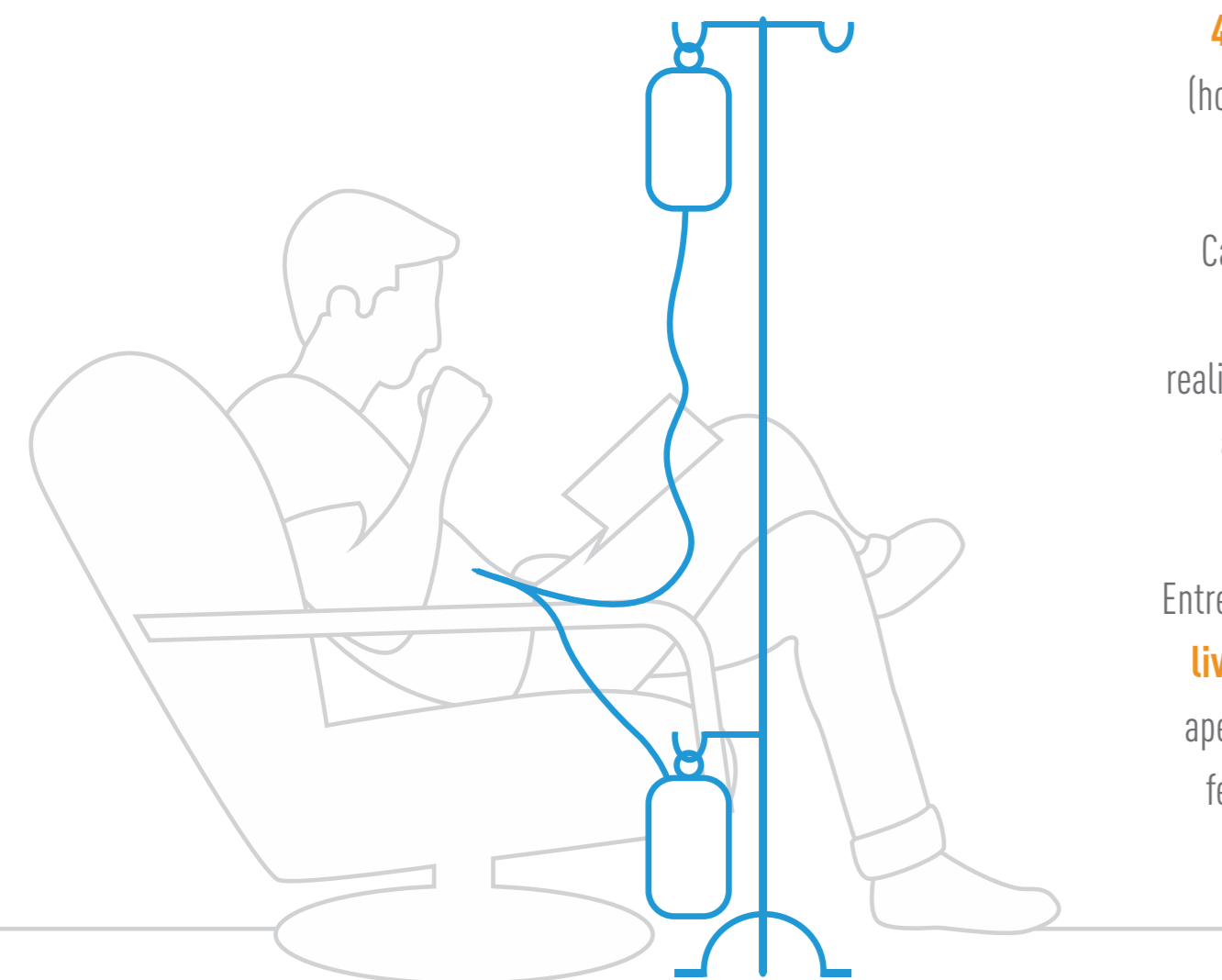
Diálise Peritoneal [DP]

Baxter

Como 1ª opção: bem-estar e qualidade de vida



Diálise Peritoneal Ambulatorial Contínua (DPAC)

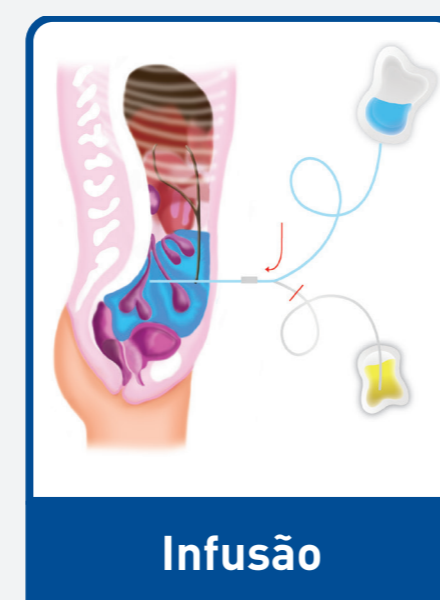


4 trocas de bolsas diária (horários adaptados ao estilo de vida do paciente).

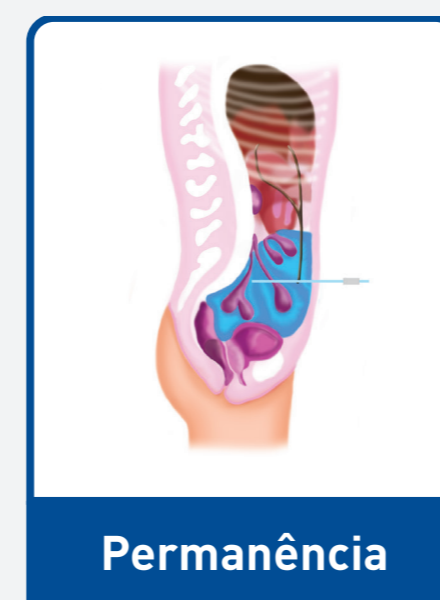
Cada troca leva em torno de **30 minutos**. Podem ser realizadas ao acordar (manhã), antes do almoço, à tarde e antes de dormir (à noite).

Entre as trocas, o paciente fica **livre das bolsas**, mantendo apenas um pequeno conector fechado, fixado e escondido embaixo das roupas.

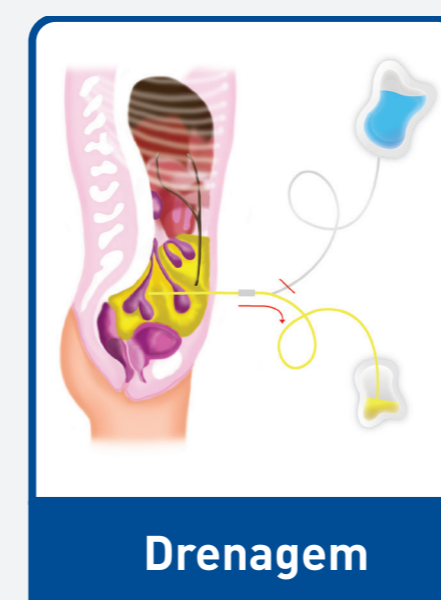
Princípios da Diálise Peritoneal



Infusão



Permanência



Drenagem

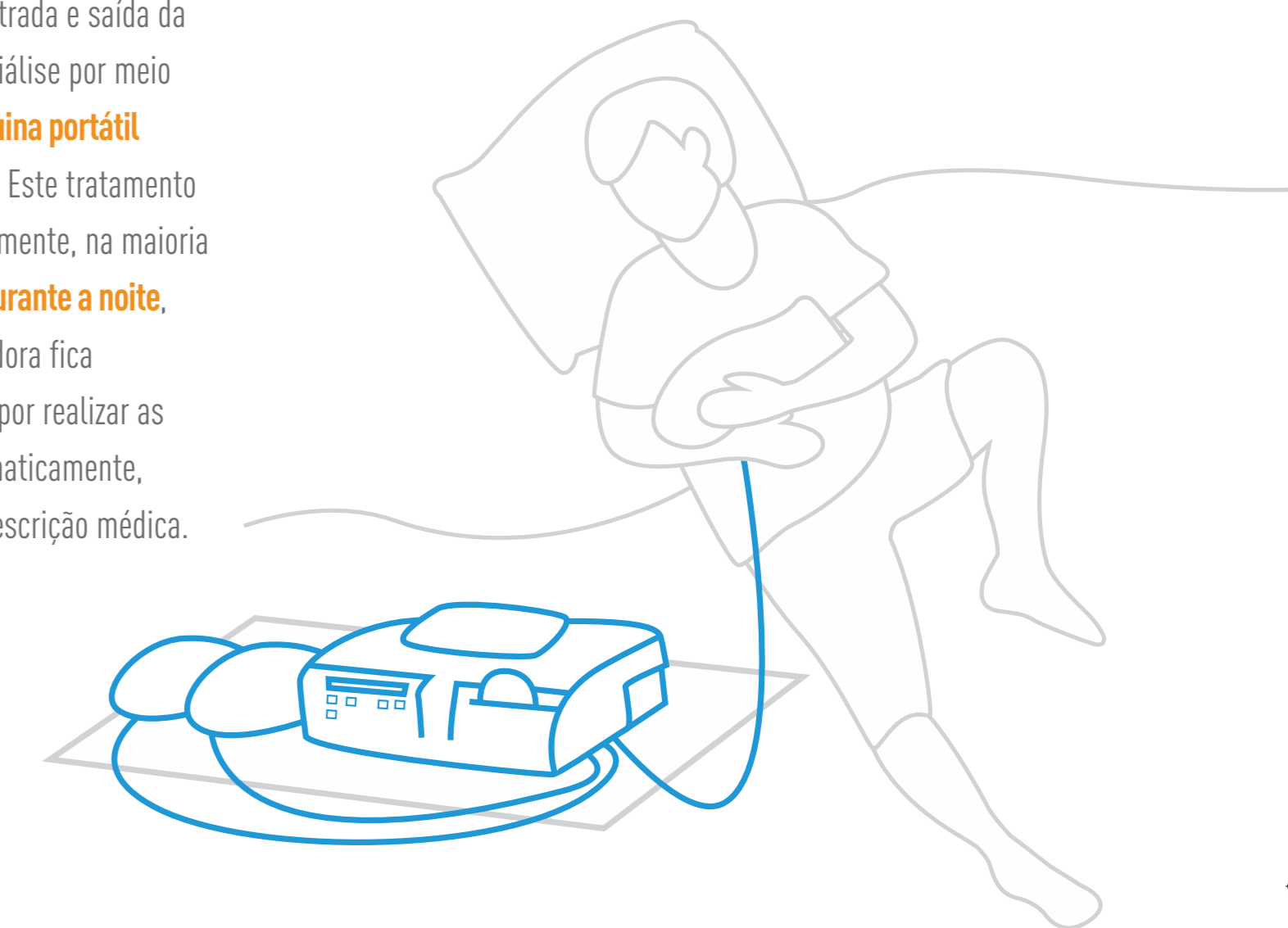
Utiliza uma **membrana (peritônio)** que existe dentro do corpo localizada na barriga, como um filtro natural. Por meio de uma pequena cirurgia, um **tubo flexível (cateter)** é implantado na barriga (abdômen). Para realizar a terapia, a solução de diálise é colocada dentro da barriga, com a função de remover o excesso de água e retirar as substâncias tóxicas. Após **algumas horas**, a solução de diálise precisa ser trocada. Quando isso ocorre, o líquido antigo é drenado e uma nova solução é infundida.

A DP é um tratamento lento, natural e contínuo, realizado diariamente e que se assemelha ao funcionamento do rim.

Diálise Peritoneal Automatizada (DPA)



Permite a entrada e saída da solução de diálise por meio de uma **máquina portátil (cicladora)**. Este tratamento ocorre diariamente, na maioria das vezes, **durante a noite**, onde a cicladora fica responsável por realizar as trocas automaticamente, conforme prescrição médica.



Lavagem das mãos¹



Referência: 1. The World Health Organization. WHO guidelines on Hand Hygiene in Healthcare - http://whqlibdoc.who.int/publications/2009/9789241597906_eng.pdf

Cuidados com o Cateter

A higiene e acompanhamento do orifício de saída é fundamental.




Vá imediatamente para a sua unidade de DP:

- Se o local de saída está dolorido e/ou com secreção ou presença de pus.
- Se ao tocar acima do túnel subcutâneo, percebe-se que a região está inflamada e ao pressionar há saída de pus.
- Se o local de saída apresentar vermelhidão sem nenhum outro sintoma, mantenha-o em observação; dirija-se à sua unidade caso apareça outro sintoma.
- Se existe uma crosta ao redor do local de saída, limpe suavemente ao seu redor, mas não a retire; se não cair de forma espontânea, dirija-se à sua unidade.

Vivendo com a Diálise Peritoneal

A DP é um tratamento simples e flexível. Qualquer tipo escolhido é de fácil aprendizado e logo torna-se rotineiro. Muitos pacientes são capazes de levar a vida completamente independente e longe do ambiente hospitalar, retornando às suas atividades sociais e profissionais sem problemas.

Benefícios da terapia:



- ✓ Maior liberdade, independência e flexibilidade de horários.
- ✓ Possibilidade de manter normalmente as atividades profissionais, escolares ou do lar, bem como de lazer.

Maior convívio social e familiar.

Maior liberdade para passeios e viagens longas.



- ✓ Menos deslocamentos até o hospital ou à clínica de diálise.
- ✓ Via de acesso permanente e indolor.

Baxter